



 PHARMACEUTIQUES

 CSA
RESEARCH

LES FRANÇAIS, L'ENVIRONNEMENT ET LEUR SANTÉ

27 Janvier 2020

MÉTHODOLOGIE



MODE DE RECUEIL

Questionnaire auto-administré
en ligne via le panel
propriétaire CSA Link



DATES DE TERRAIN



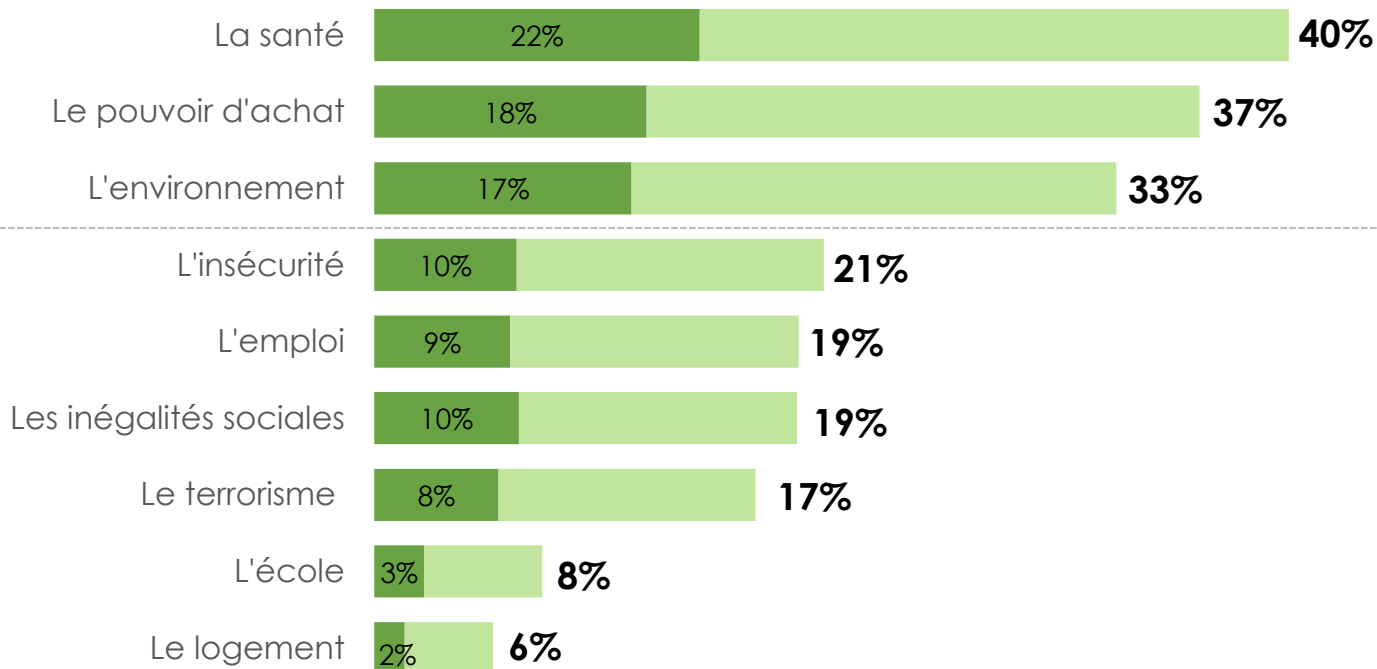
CIBLE INTERROGÉE

Échantillon représentatif de
1 012 Français de 18 ans et plus,
constitué d'après la méthode des quotas
(sexe, âge, CSP, région)

LES PRÉOCCUPATIONS DES FRANÇAIS



LA SANTÉ EST LE PRINCIPAL SUJET DE PRÉOCCUPATION DES FRANÇAIS DEVANT LE POUVOIR D'ACHAT ET L'ENVIRONNEMENT



Base ensemble : n=1012

■ % 1ère citation

■ % Citation au global

A vertical red and white striped smokestack is positioned in the lower center of the frame. A thick, white plume of smoke or steam rises from the top of the stack, spreading across the upper right portion of the image. The background is a clear, teal-colored sky with some wispy white clouds. The text is overlaid on the left side of the image, partially overlapping the smokestack and the sky.

**Environnement :
Quels impacts sur
la santé des Français ?**

DES FRANÇAIS GLOBALEMENT SENSIBLES À L'IMPACT DE L'ENVIRONNEMENT SUR LEUR SANTÉ

Base ensemble : n=1012

 Note moyenne

7,4/10

20%

Des Français sont très convaincus de l'impact de l'environnement sur leur santé: note de 10/10

- Notes 8 à 10
- Notes 6 à 7
- Notes 0 à 5

56%

25%

19%

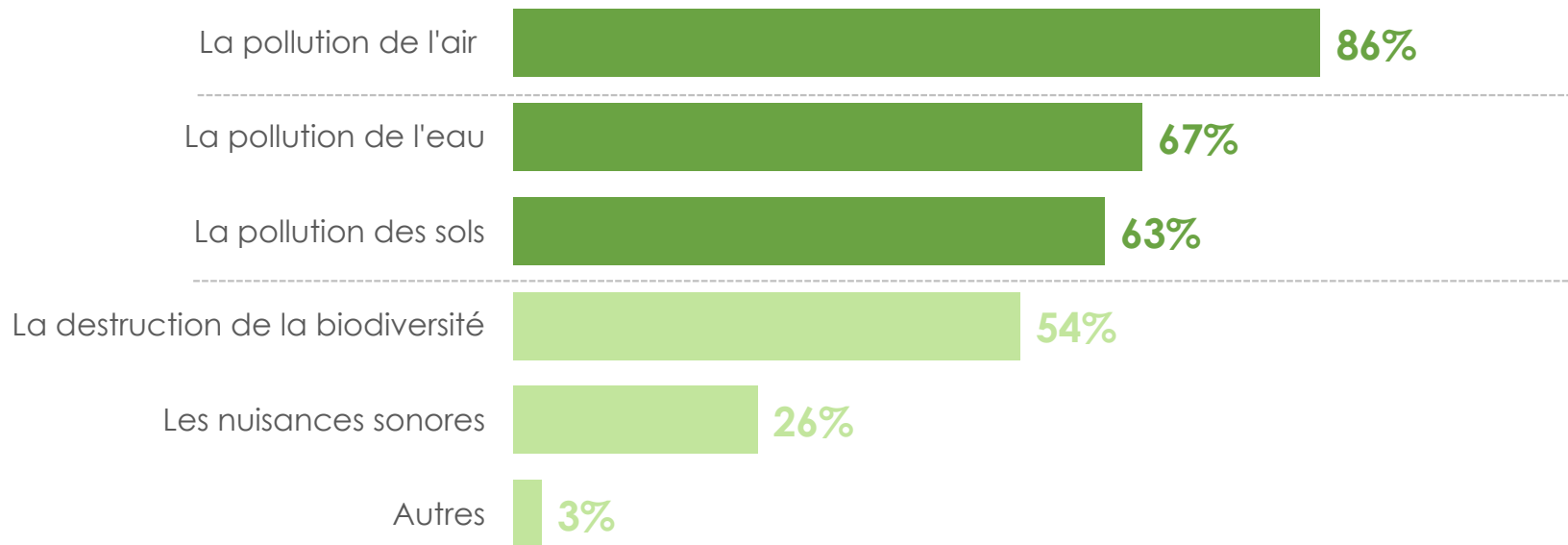
Les sous-populations les plus sensibles à l'impact de l'environnement sur leur santé sont :

- **Les 25-34 ans** avec **66%** de notes de 8 à 10
- **Les personnes vivant en agglomération parisienne** avec **63%** de notes de 8 à 10
- **Les cadres** avec **64%** de notes de 8 à 10

LES FRANÇAIS VOIENT LEUR SANTÉ IMPACTÉE PAR L'AIR QU'ILS RESPIRENT, L'EAU QU'ILS BOIVENT ET LES SOLS OÙ POUSSENT CE QU'ILS MANGENT

Base ensemble : n=1012

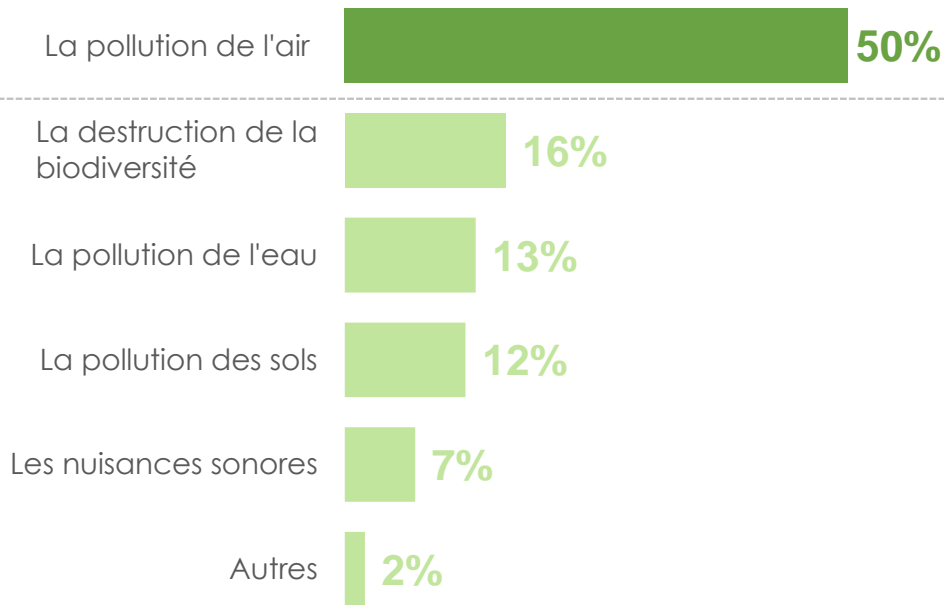
% somme de l'ensemble des citations



POUR 1 FRANÇAIS SUR DEUX, LA POLLUTION DE L'AIR EST LE PRINCIPAL FACTEUR IMPACTANT LEUR SANTÉ. LES HABITANTS DU NORD ET DE LA RÉGION PARISIENNE ET LES SÉNIORS LE PENSENT D'AVANTAGE

Base ensemble : n=1012

% 1^{ère} citation



Les sous-populations les plus convaincues de l'impact de la pollution de l'air sur leur santé sont :

63% des habitants du nord

59% des résidents de la région parisienne

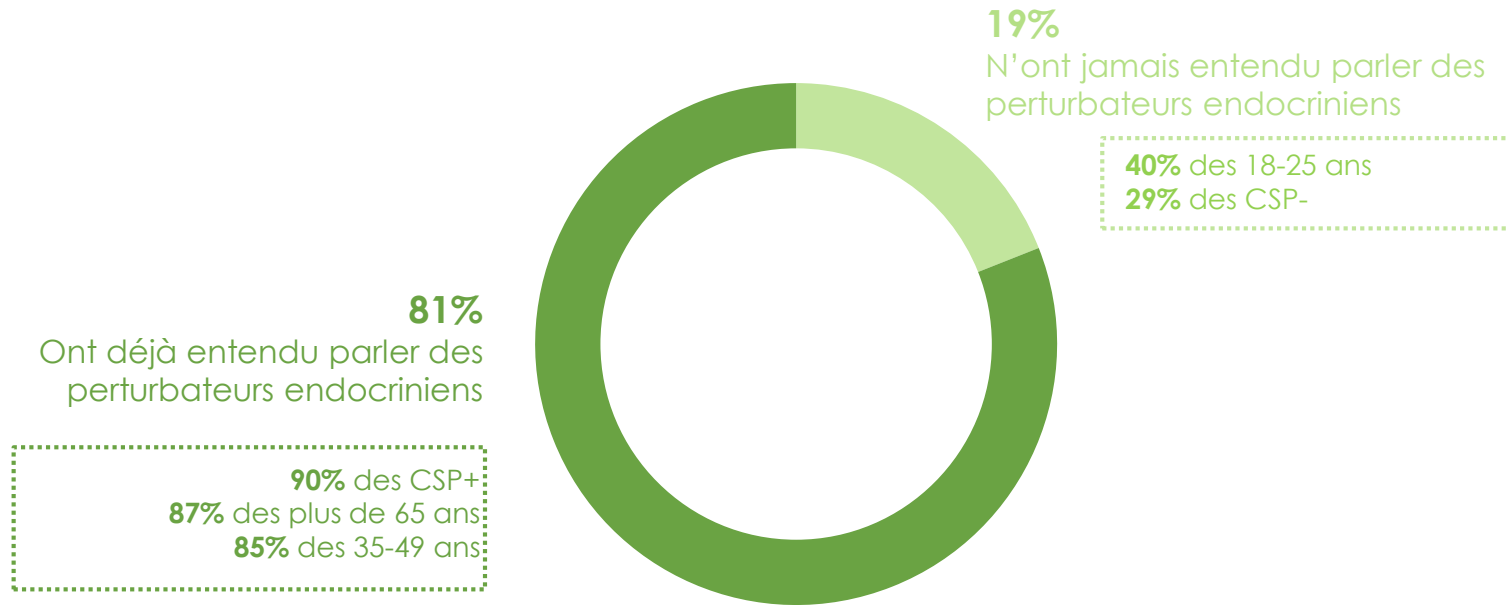
55% des 65 ans et plus



**Les perturbateurs
endocriniens :
un défi scientifique, un
enjeu réglementaire**

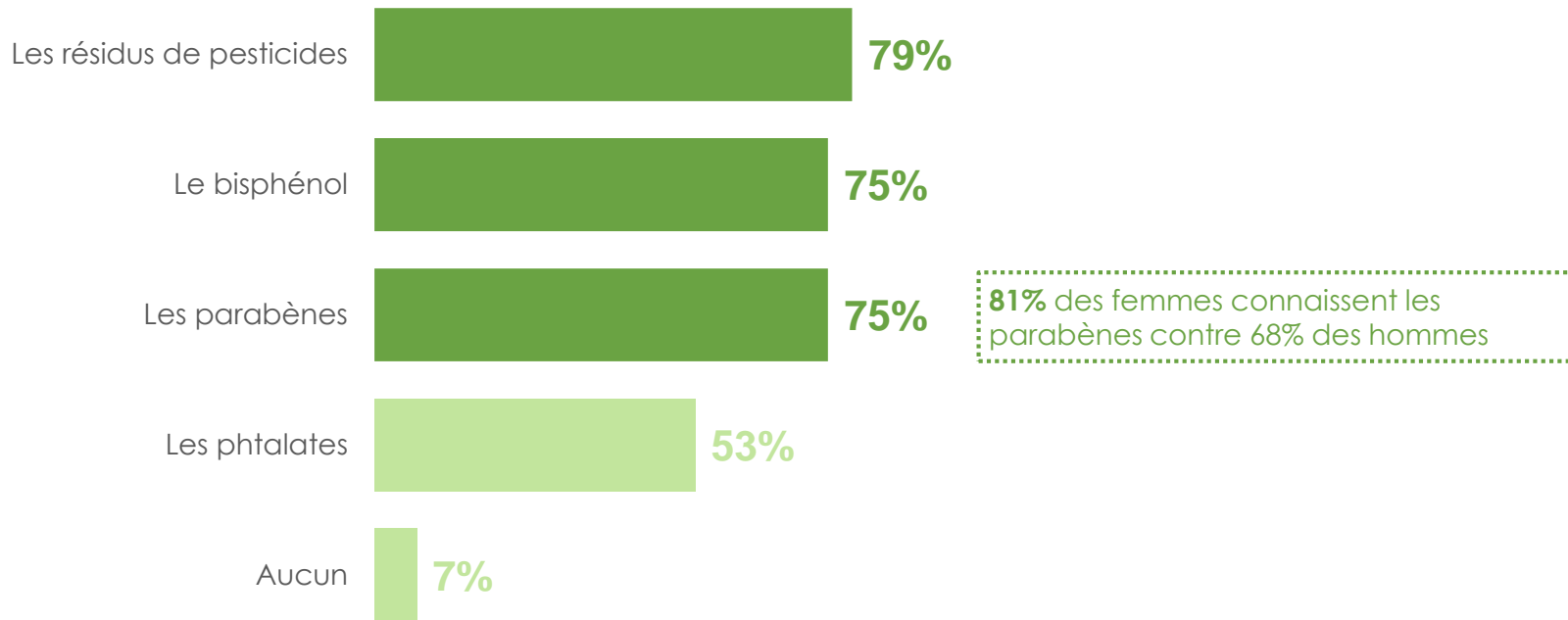
8 FRANÇAIS SUR 10 ONT DÉJÀ ENTENDU PARLER DES PERTURBATEURS ENDOCRINIENS : LES PLUS ÂGÉS, LES 35-49 ANS ET LES CSP+ SONT MIEUX INFORMÉS

Base ensemble : n=1012



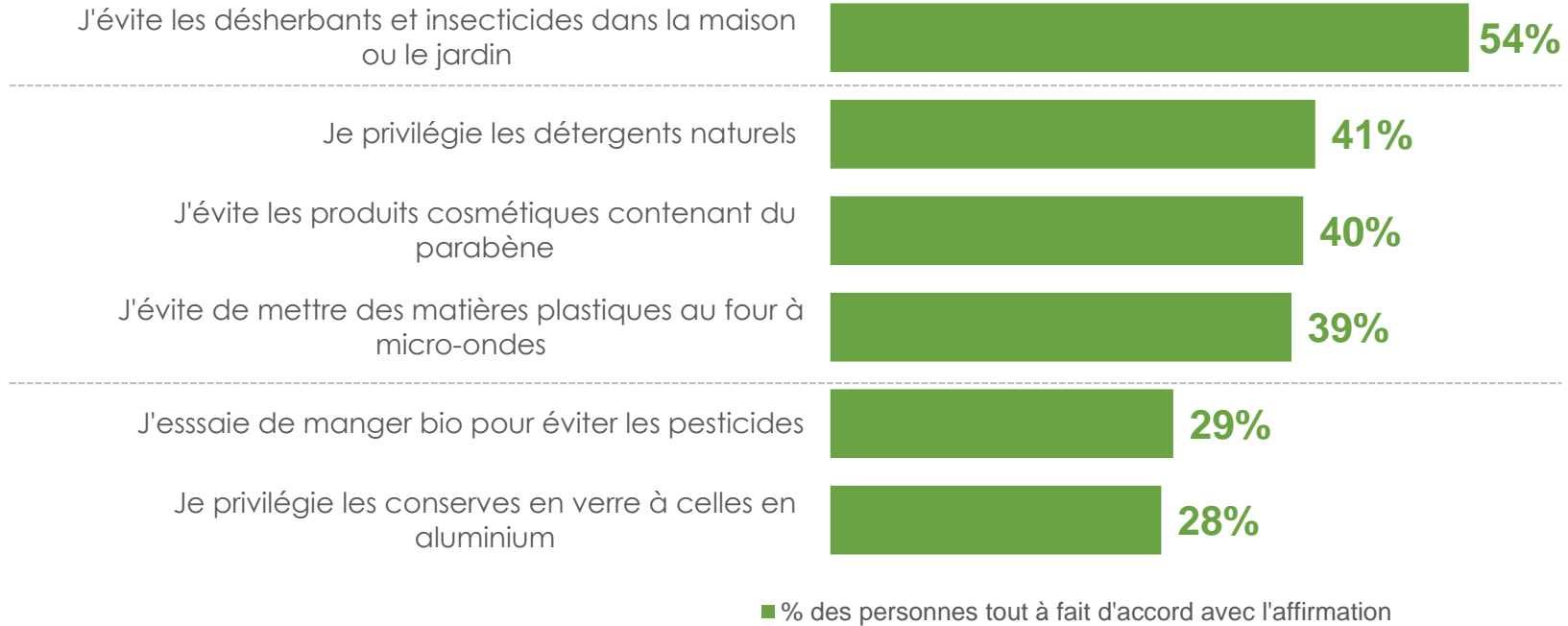
LES PESTICIDES, LE BISPHÉNOL ET LES PARABÈNES : 3 PERTURBATEURS ENDOCRINIENS BIEN CONNUS DES FRANÇAIS

Base ensemble : n=1012



PLUS D'1 FRANÇAIS SUR 2 ÉVITE L'USAGE DE DÉSHÉRBANTS ET D'INSECTICIDES

Base ensemble : n=1012



GLOBALEMENT, LES FEMMES ET LES CSP+ SONT PLUS INVESTIS DANS LES GESTES DE PROTECTION DE L'ENVIRONNEMENT ET DE LA SANTÉ

54%

J'ÉVITE LES DÉSHÉRBANTS ET
INSECTICIDES DANS LA MAISON
OU LE JARDIN

50% des hommes / 58% des femmes
60% des 50-64 ans
48% des CSP- / 55% des CSP+

41%

JE PRIVILÉGIE LES
DÉTERGENTS NATURELS

35% des hommes / 46% des femmes
36% des CSP- / 42% des CSP+

40%

J'ÉVITE LES PRODUITS COSMÉTIQUES
CONTENANT DU PARABÈNE

49% des plus de 65 ans
29% des CSP- / 45% des CSP+

39%

J'ÉVITE DE METTRE DES MATIÈRES
PLASTIQUES AU FOUR À MICRO-ONDES

35% des hommes / 43% des femmes
31% des CSP- / 41% des CSP+

29%

J'ESSAIE DE MANGER BIO
POUR ÉVITER LES PESTICIDES

22% des CSP- / 37% des CSP+

28%

JE PRIVILÉGIE LES CONSERVES
EN VERRE À CELLES EN ALUMINIUM

23% des hommes / 32% des femmes
22% des CSP- / 27% des CSP+

A landscape photograph featuring a body of water in the foreground, a dense thicket of tall reeds or grasses in the middle ground, and a sky filled with large, white, fluffy clouds. The overall color palette is muted, with earthy tones and soft whites.

Air & Santé :
Quelle qualité pour quels
effets bénéfiques ?

MOINS D'UN TIERS DES FRANÇAIS PENSE ÊTRE CORRECTEMENT INFORMÉ SUR LA QUALITÉ DE L'AIR, LES JEUNES ET LES RETRAITÉS SE CONSIDÉRANT ÊTRE LES MIEUX INFORMÉS

Base ensemble : n=1012

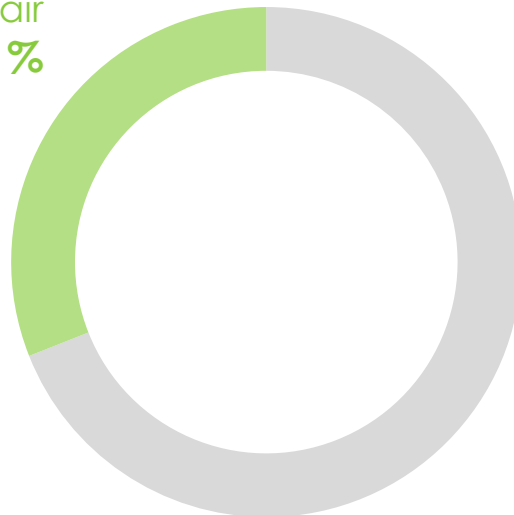
Pensent être correctement
informés sur la qualité de l'air
31%

41% des **18-24 ans** pensent être correctement informés

44% des **retraités** pensent être correctement informés

45% des **personnes vivant dans le Nord** pensent être correctement informés

À noter : la taille d'agglomération n'influence pas le score

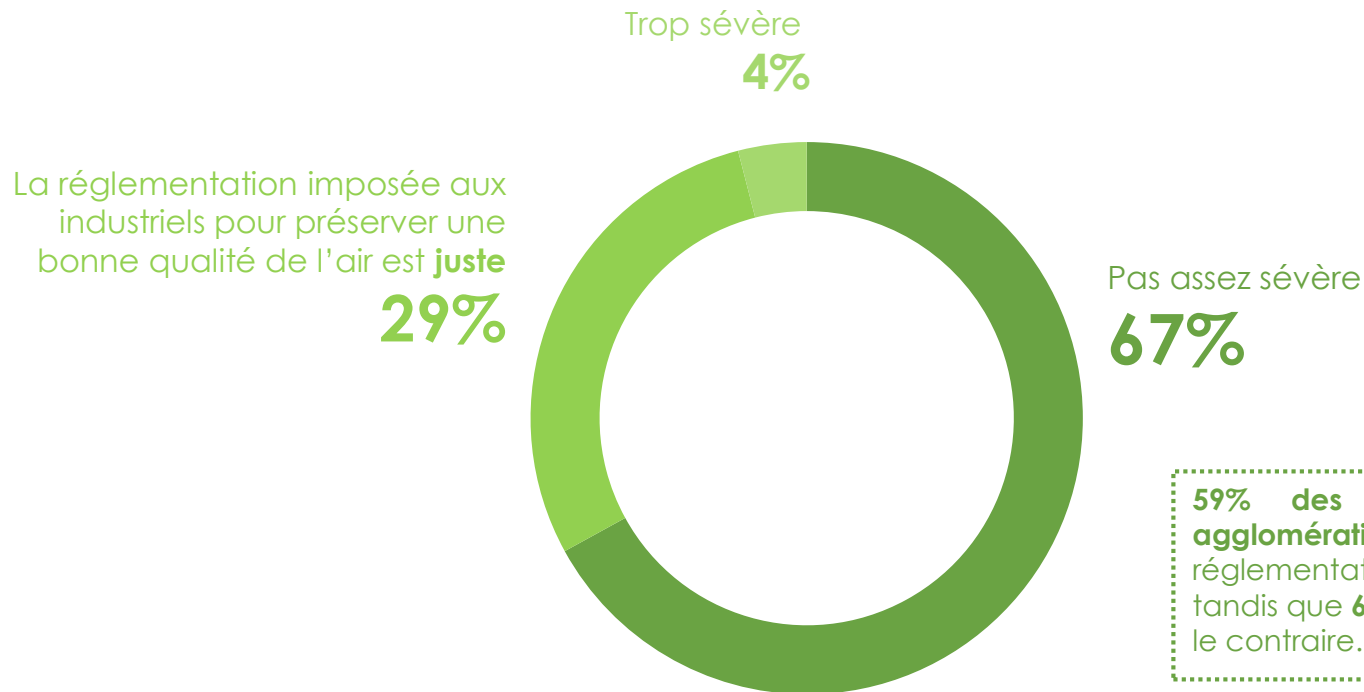


Ne pensent pas être
correctement informés sur la
qualité de l'air
69%

75% des **35-49 ans** ne
pensent pas être
correctement informés

POUR LES 2 TIERS DES FRANÇAIS, LA RÉGLEMENTATION IMPOSÉE AUX INDUSTRIELS N'EST PAS ASSEZ SÉVÈRE

Base ensemble : n=1012



59% des personnes vivant en agglomération Parisienne jugent la réglementation pas assez sévère tandis que **68%** des habitants pensent le contraire.

A close-up photograph of several small, green seedlings growing in individual, biodegradable, light-brown paper pots. The pots are arranged in a grid pattern, and the soil is dark and moist. The background is softly blurred, showing more of the same setup. The overall scene conveys a sense of sustainable agriculture and environmental care.

**Entreprises & Environnement :
Comment agir pour l'avenir
de nos enfants ?**

LES FRANÇAIS SE SENTENT PERSONNELLEMENT ENGAGÉS DANS LA PROTECTION DE L'ENVIRONNEMENT

Base ensemble : n=1012



Note moyenne

7,4/10

- Notes 8 à 10
- Notes 6 à 7
- Notes 0 à 5

41%

39%

20%

8%

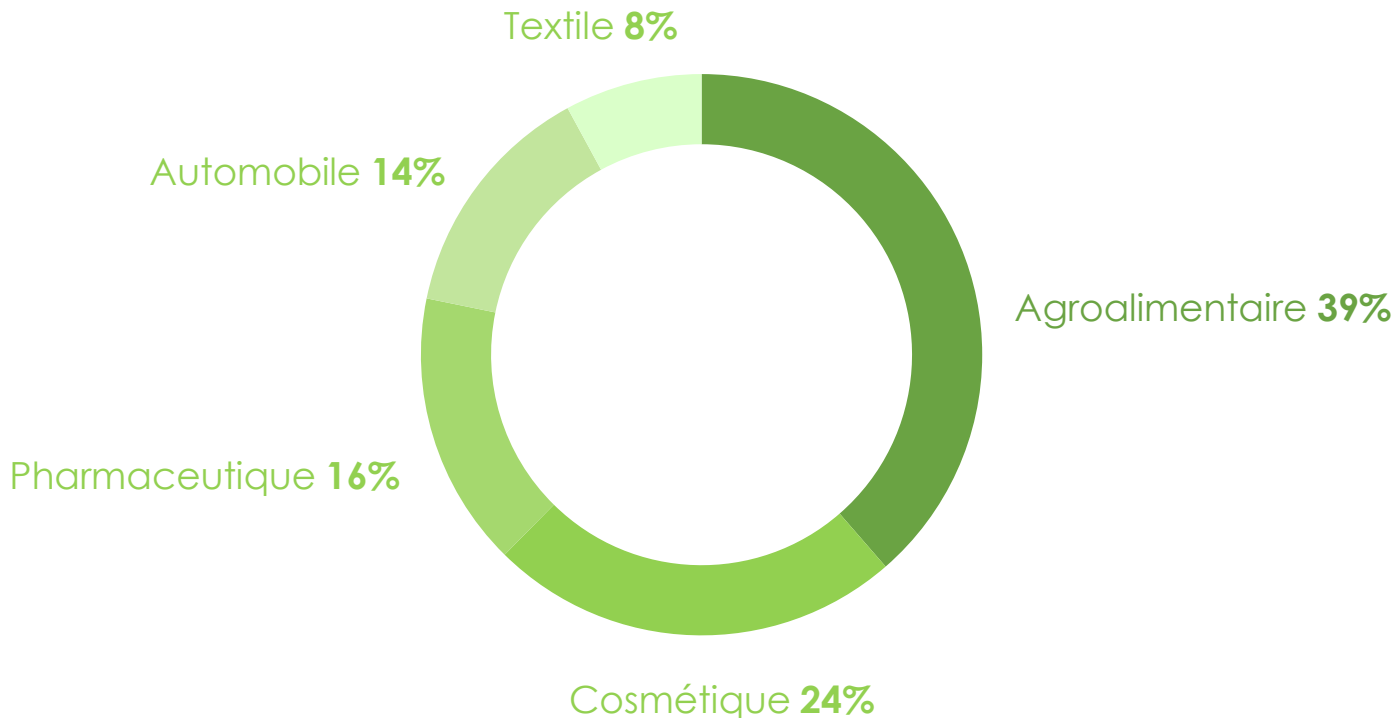
Des Français sont totalement engagés dans la protection de l'environnement : note 10/10

44% des 50-64 ans pensent être activement investis

43% des personnes vivant en agglomération parisienne pensent être activement investis

L'INDUSTRIE AGROALIMENTAIRE EST PERÇUE, PAR LES FRANÇAIS, COMME LA PLUS ENGAGÉE DANS LA PROTECTION DE L'ENVIRONNEMENT

Base ensemble : n=1012



QUI SONT LES FRANÇAIS LES PLUS ENGAGÉS DANS LA PROTECTION DE L'ENVIRONNEMENT ?

Base A donné une note de 9 ou 10 : n=181

18%

Des Français les plus engagés dans la protection de l'environnement



QUI SONT-ILS ?

Davantage actifs que la moyenne de la population (69% vs 60%) mais ne se distinguent pas en termes d'âge



L'environnement est **LE** sujet de préoccupation (33% vs 17%).



QUEL EST LEUR NIVEAU D'INFORMATIONS ?

Mieux informés sur **la qualité de l'air dans leur environnement proche** (41% vs 31%)

Pensent que **leur santé est tout à fait impactée par l'environnement** (notes 9-10 : 68% vs 34%)

Cet impact se caractérise davantage par **la destruction de la biodiversité** (63% vs 54%)

Ils connaissent mieux les **Phthalates** (60% vs 53%) et autant les autres perturbateurs que les autres



COMMENT AGISSENT-ILS ?

Ils évitent davantage :

Les désherbants et insecticides dans la maison ou le jardin (93% vs 87%), **les produits cosmétiques contenant du Parabène** (91% vs 83%) et **de mettre des matières plastiques au four à micro-ondes** (89% vs 75%)

Et privilégient :

Les conserves en verre à celles en aluminium (86% vs 66%) et **les détergents naturels** (92% vs 82%) et **les produits bio pour éviter les pesticides** (87% vs 69%)



 PHARMACEUTIQUES

 CSA
RESEARCH

MERCI

Judith Soffer, Directrice de Clientèle judith.soffer@csa.eu
Claudine Brulé, Directrice du Pôle Consumer, claudine.brule@csa.eu